

ファイル授受サーバを用いて論文ファイルを送ってください

1) Proself のサイトに移動

福井大学ホーム>福井大学総合情報基盤センターホーム>ファイル授受サーバとは
<http://www.cii.u-fukui.ac.jp/service/filetr.html>

福井大学総合情報基盤センター
Center for Information Initiative
総合情報基盤センター

センターについて サービス案内 広報 セキュリティ情報

福井大学ホーム » 福井大学総合情報基盤センターホーム » ファイル授受サーバとは

ファイル授受サーバ とは

総合情報基盤センターでは、容量の大きいファイル(数百キロバイト以上)を他者と授受するためにファイル授受サーバ「Proself」を運用しサービスを提供しています。ファイルをサーバにアップロードし、特定の相手にファイルがあるURLとパスワードを通知し、特定の相手にのみダウンロードしてもらう仕組みです。公開用のフォルダーを予め用意しておき、相手からファイルをアップロードしてもらうこともできます。

- ファイル授受サーバ「Proself」 ログイン
- ファイル授受サーバ利用マニュアル

(本学が導入したシステムでは「グループフォルダ」「ファイル送信/受信」「テンプレート一覧」の機能については非対応です。ご了承ください。また、管理者の設定によって一部機能が制限されている場合があります。)

2) ユーザーID とパスワードを入力 (福井大学で使用している各自のもの)

Proself

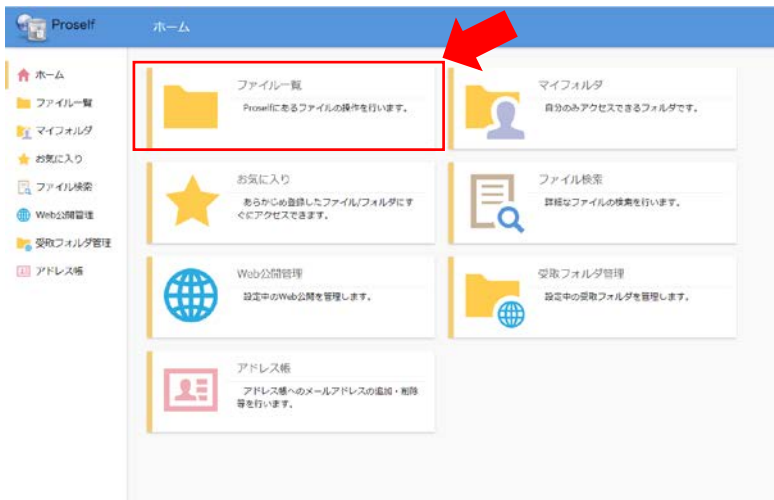
■ユーザーID
各自のID

■パスワード
●●●●●●

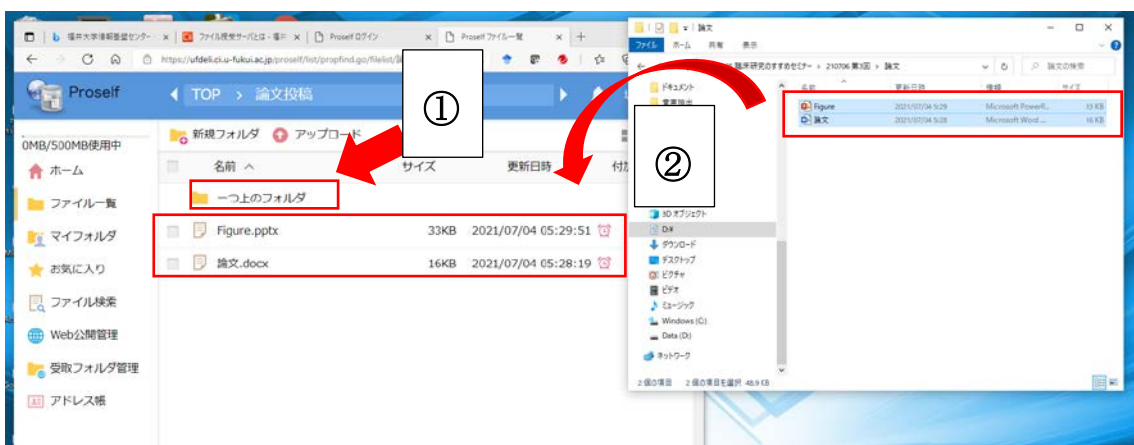
ログイン

Powered by Proself Ver.5

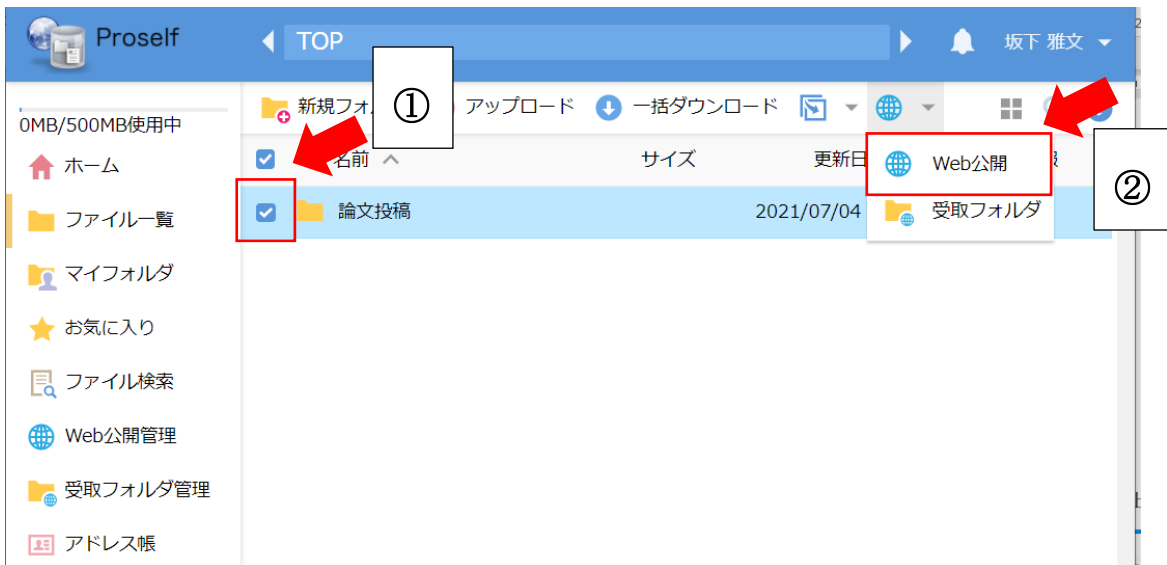
3) ファイル一覧>新規フォルダを作成する



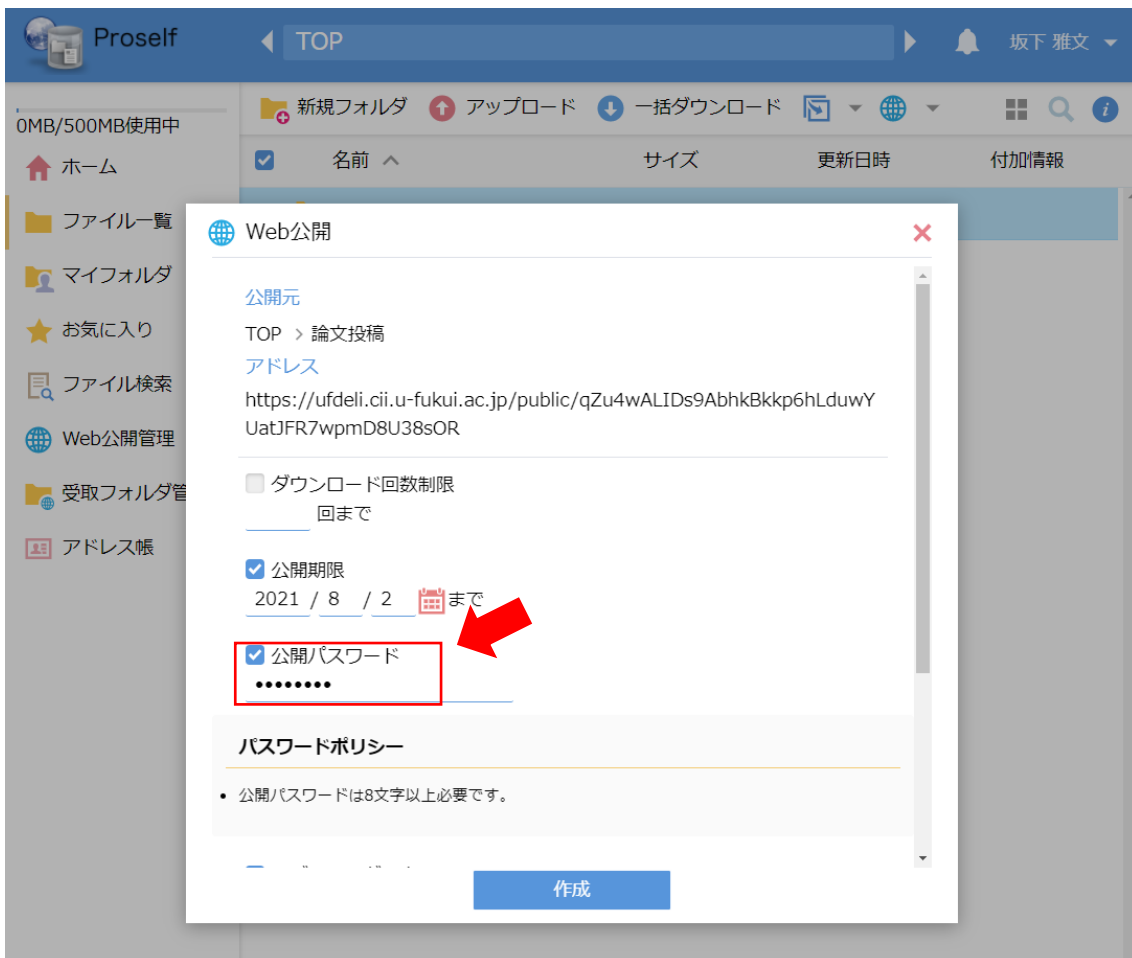
4) ①論文に関するファイルをフォルダにドラッグし、②一つ上のフォルダに移動する



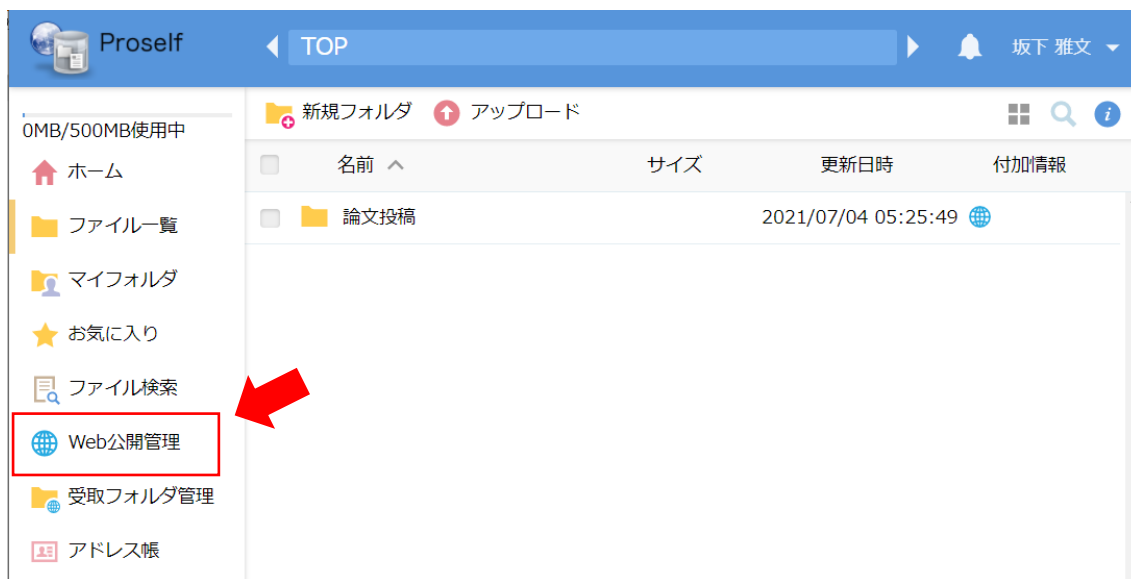
5) ①フォルダの左にチェックを入れ、②Web 公開をクリックする



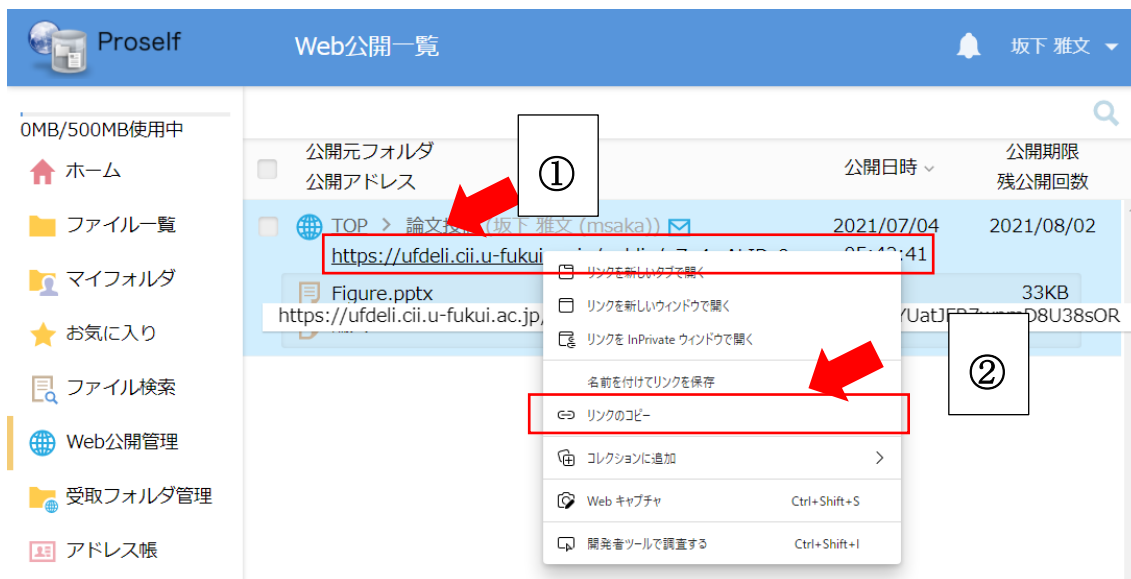
6) 公開パスワードを設定し、「作成」をクリック



7) 左の公開管理をクリック



8) ①フォルダに割り当てられた URL を右クリックし、②リンクのコピーをクリックする



9) 8) のリンクのコピーを英文校正申請のグーグルフォームの該当部分に貼り付ける
パスワードも該当部分に貼り付ける。

(グーグルフォームは支援センター宛て専用なので、間違った宛先に届いて論文データが漏洩することはありません。そのため、リンクとパスワードを同じページに記載してもらうようにしました)